

1. Jellemzők

Termék a széles körben használt 2,4 GHz-es vezeték nélküli technológiát alkalmazza alacsony energiafogyasztással, hosszú jelátvitellel és erős interferencia mentességgel, stb. A termék automatikus átviteli és automatikus szinkronizálási funkcióval rendelkezik. Széles körben használják a szállodai világítás és az otthoni világítás vezérlésére.



16 millió szín
közül választhat



Színhőmérséklet
állítható



Halvány fényerő /
telítettség



2.4G RF vezeték
nélküli átviteli technológia



DMX512 vezérelhető
(DMX512 LED jeladó szükséges)



Távírányító
Vezérlési távolság 30m



Smartphone app vezérlés
(2,4 GHz-es átjáró szükséges)



Támogatja a harmadik féltől származó
hangvezérlést (2,4 GHz-es átjáró szükséges)



Jelátvitel és
módok szinkronizálása

2. Dinamikus mód

Szám	Dinamikus mód	Fényerő / Telítettség / Sebesség
1	Mardi Gras	Állítható
2	Automatikus színváltás	
3	Sam	
4	Drágakő	
5	Szürkület	
6	Amerikai	
7	Kövér kedd	
8	Buli	
9	Lassú Color Splash	

3. Jelátvitel

Egy fény képes továbbítani a jeleket a távirányítóról egy másik fény 30m belül, amíg van egy fény 30m belül, a távirányító távolsága korlátlan lehet.

4. Módok szinkronizálása

A különböző lámpák szinkronban működhetnek, ha különböző időpontokban indulnak, ugyanazzal a távirányítóval, azonos dinamikus üzemmódban és 30m távolságon belül.

 Ugyanaz a dinamikus mód, ugyanaz a sebesség szinkronizálható.



Fény

Jelátvitel és
módok szinkronizálása



Távolság 30m

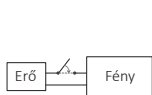


Fény



5. Útmutató a kód összekapcsolásához / a kód leválasztásához

Útmutató a kód összekapcsolásához



1

Kapcsolja ki a fény 10 másodperc múlva, majd kapcsolja be újra.



2

Nyomja meg röviden az " I " gombot 3-ször 3 másodpercen belül, amikor a lámpa világít.



3

A fény 3-szor lassan felvillanok azt jelenti, hogy az összekapcsolás sikeresen megtörtént.



Az összekapcsolás sikertelen volt, ha a jelzőfény nem villog lassan. Kövesse újra a fenti lépéseket. (Megjegyzés: az összekapcsolt fény nem tud újra kapcsolódní)

Útmutató a kód leválasztásához



1

Kapcsolja ki a fény 10 másodperc múlva, majd kapcsolja be újra.



2

Nyomja meg röviden az " I " gombot 5-ször 3 másodpercen belül, amikor a lámpa világít.



3

A fény 10-szer gyorsan felvillanok, azt jelenti, hogy a szétválasztás sikeresen megtörtént.

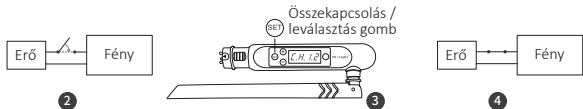


A leválasztás nem sikerült, ha a jelzőfény nem villog gyorsan. Kövesse újra a fenti lépéseket. (Megjegyzés: a fény nincsenek összekapcsolta, ezért nem kell leválasztani)

6. DMX512 LED távadó összekapcsolása / leválasztása

Kompatibilis a DMX512 LED jeladóval (külön vásárolható meg)

- 1 Válassza ki a fény zónáját a “+” vagy “-” gombbal (például a “CH12” a 12-es zónát jelenti)



Összekapcsolás

Kapcsolja le a lámpát,
10 másodperc múlva
kapcsolja be újra,

Amikor a fény ég, rövid nyomja
meg ” 3 alkalommal 3
másodpercen belül

A fény lassan háromszor
felvillan, ami azt jelenti,
hogy az összekapcsolás
sikeresen megtörtént

leválasztás

Kapcsolja le a lámpát,
10 másodperc múlva
kapcsolja be újra,

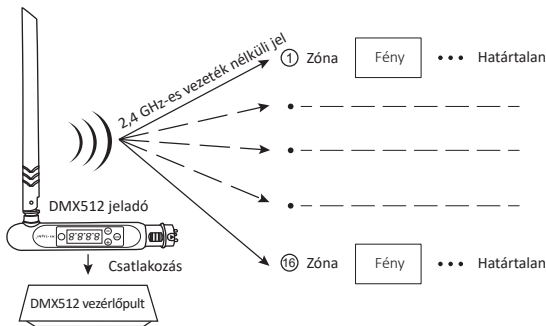
Amikor a fény ég, rövid nyomja
meg ” 5 alkalommal 3
másodpercen belül

A fény 10-szer gyorsan
felvillan, ami azt jelenti,
hogy a szétválasztás
sikeresen megtörtént



Ha a linkelés vagy a leválasztás nem sikerült, kövesse ismét a fenti lépéseket.

7. DMX512 LED adó csatlakozási rajza



8. QR -kód beolvasása ide nézze meg a videó utasításokat



Smartphone app vezérlés
(WL-Box1 videó)

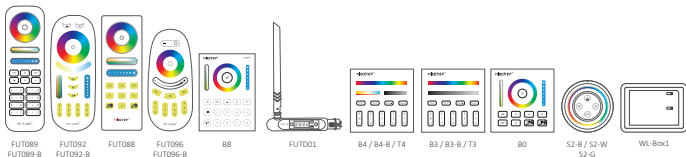


Harmadik féltől származó
hangvezérlés

9. Figyelem

1. Kérjük, ellenőrizze, hogy a tápfeszültség egyezik-e a fény, és ellenőrizze mind a katód, mind az anód csatlakozását, különben a fény elromlik.
2. Kérjük, ne csatlakoztassa a vezetékeket bekapcsolt állapotban. Kérjük, csak akkor kapcsolja be újra, ha a megfelelő csatlakozásban van, és nincs rövidzárlat.
3. Nem hivatásos felhasználó közvetlenül nem szerelheti szét a világítótesteket.
4. Kérjük, ne használja a fény olyan helyen, ahol nagy hatótávolságú fémfelület vagy erős elektromágneses hullám van a közelben, különben a távoli távolság súlyosan befolyásolható.

Kompatibilis ezekkel a távirányítókkal (Külön vásárolható meg)



Kínában készült